


Uputstvo za izmenu artikala preko WEB portala ADEO POS

Otvorite pretraživač (chrome, mozila, opera), zatim otvorite link: https://service.adeopos.com/Login.aspx?adeo_culture=sr-Latn-RS
Pojaviće se stranica za prijavljivanje kao na slici ispod, zatim pratite korake kao što je označeno na slici.

1. Izaberite srpski (latinica)
2. Unesite korisničko ime (podatke za logovanje ste dobili na email prilikom fiskalizacije kase, u koliko nemate, kontaktirajte servis.)
3. Unesite lozinku
4. Kliknite na dugme PRIJAVA



AdeoPOS

srpski | français | čeština | srpski (latinica) | english (international)
hrvatski | slovenščina | romunski | shopa

Korisničko ime:

Lozinka:

Zapamti me

Trebate pomoć?
Kontaktirajte korisničku podršku na support@adeopos.com.

Nemate svoj Adeo korisnički račun?
Kreirajte ga [ovde](#). Više informacija o uslugi saznajte na www.adeopos.com.

Zaboravili ste podatke o Vašem korisničkom računu?
Kliknite [ovde](#) kako biste ih ponovo saznali.

Preuzmite Android ESIR aplikaciju [ovde](#)
Preuzmite L-PPR aplikaciju [ovde](#)

Otvoriće se početna stranica **Moji računi**. Na ovoj stranici su prikazani svi računi izdati preko kase.

Adeo POS [4.0.1.0] service.adeopos.com/Default.aspx

prijavljeni ste kao na PC SHOP COMPUTERS DOO | odjava

Moji računi

Vrsta računa: [dropdown] Broj računa: [input] Datum računa od: 1.4.2022. Datum računa do: 30.6.2022.
Klijent: [dropdown] Prod. mesto: [dropdown] Kasa: [dropdown]
Vrsta plaćanja: [dropdown] Br. veznog dok.: [input] Opis: [input]
Ukupno od: [input] Ukupno do: [input] Sadrži proizvod/resurs/uslugu: [dropdown]

Filtriraj Prikaži sve Otvori Obriši Izvrši akciju Prikaz

#	Redni broj	Broj računa	Vrsta računa	Datum računa	Vreme računa	Naziv klijenta	Ukupno	PDV	Stanje
No data to display									

Count=0

Ukupni ostvareni promet 0,00 0,00

javascript:ShowPage('Element.aspx','AdeoPOS.SalesReceipts','&company_guid=4783b556-0362-454a-8688-fa8cad96105a')

Na dnu strane je prikazan ukupni promet ostvaren preko kase za izabrani perion (datum računa od – datum računa do).

Unos novih artikala i izmena postojećih

1. Kliknite na **Moji proizvodi i usluge**. Pojaviće se stranica kao na slici ispod.

Proizvodi/usluge

Šifra proizvoda/usluge (SKU) Naziv proizvoda/usluge Grupa proizvoda/usluga

Barkod (GTIN/EAN) Kataloški broj Proizvođač Dobavljač

PDV

Prikazani neaktivni?

Filtriraj Prikaži sve Dodaj Otvori Obrisi Uvoz proizvoda/usluga Prikaz

Šifra proizvoda/usluge (SKU)	Naziv proizvoda/usluge	Kataloški broj	Merna jedinica	Veleprodajna cena	Maloprodajna cena	PDV	% PDV-a	Aktivan?
1	TEST		Komad		1.500,00	Hije y ПДБ	0,00	<input checked="" type="checkbox"/>

* Za izmenu postojećeg artikla - Dupli klik na naziv artikla

Count=1

← Ukupan broj artikala u vašoj bazi.

2. Kliknite na **Dodaj** (za dodavanje novog artikla).

*Za izmenu postojećeg artikla, dupli klik na naziv artikla koji menjate.

Otvoriće se dodatni prozor kao na slici ispod.

Product/service details X

Sačuvaj i zatvori Sačuvaj Sačuvaj i nastavi unos Zatvori

Podaci o proizvodu/usluzi **Cene i porezi** Grupe proizvoda/usluga na kasi Napomene Slike

Šifra proizvoda/usluge (SKU) 1. Uneti šifru artikla

* Naziv proizvoda/usluge 2. Uneti naziv artikla

Barkod (GTIN/EAN) Kataloški broj

Nadređeni proizvod/usluga 3. Podesiti merne jedinice

* Klasa mernih jedinica Količina * Merna jedinica Komad

Proizvođač Dobavljač

* Na brzom meniju kase? Rbr. na brzom meniju kase

Vrsta POS sistema za naručivanje

* Transakcijski? * Može se mijenjati cena?

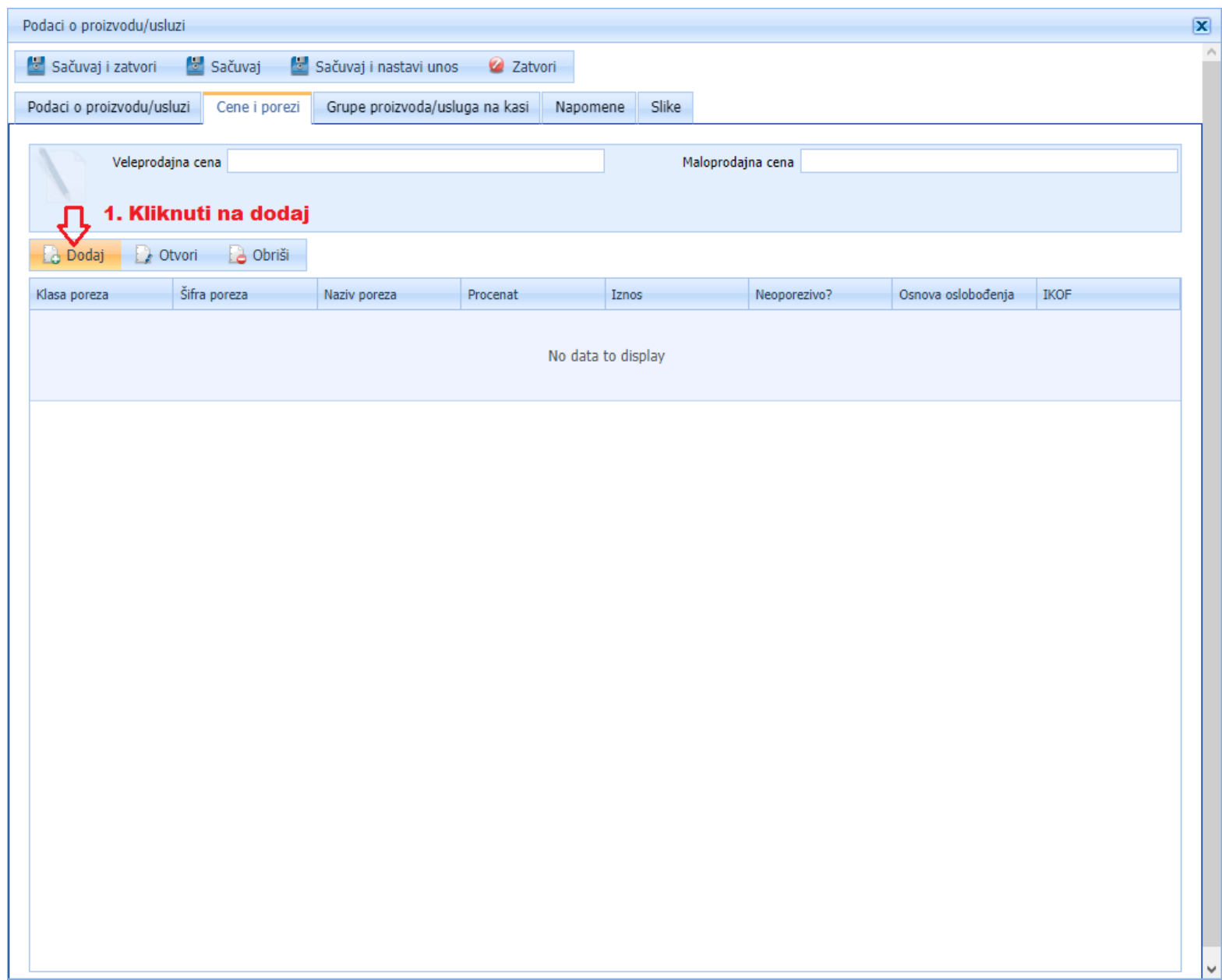
* Osnovno sredstvo?

* Aktivan?

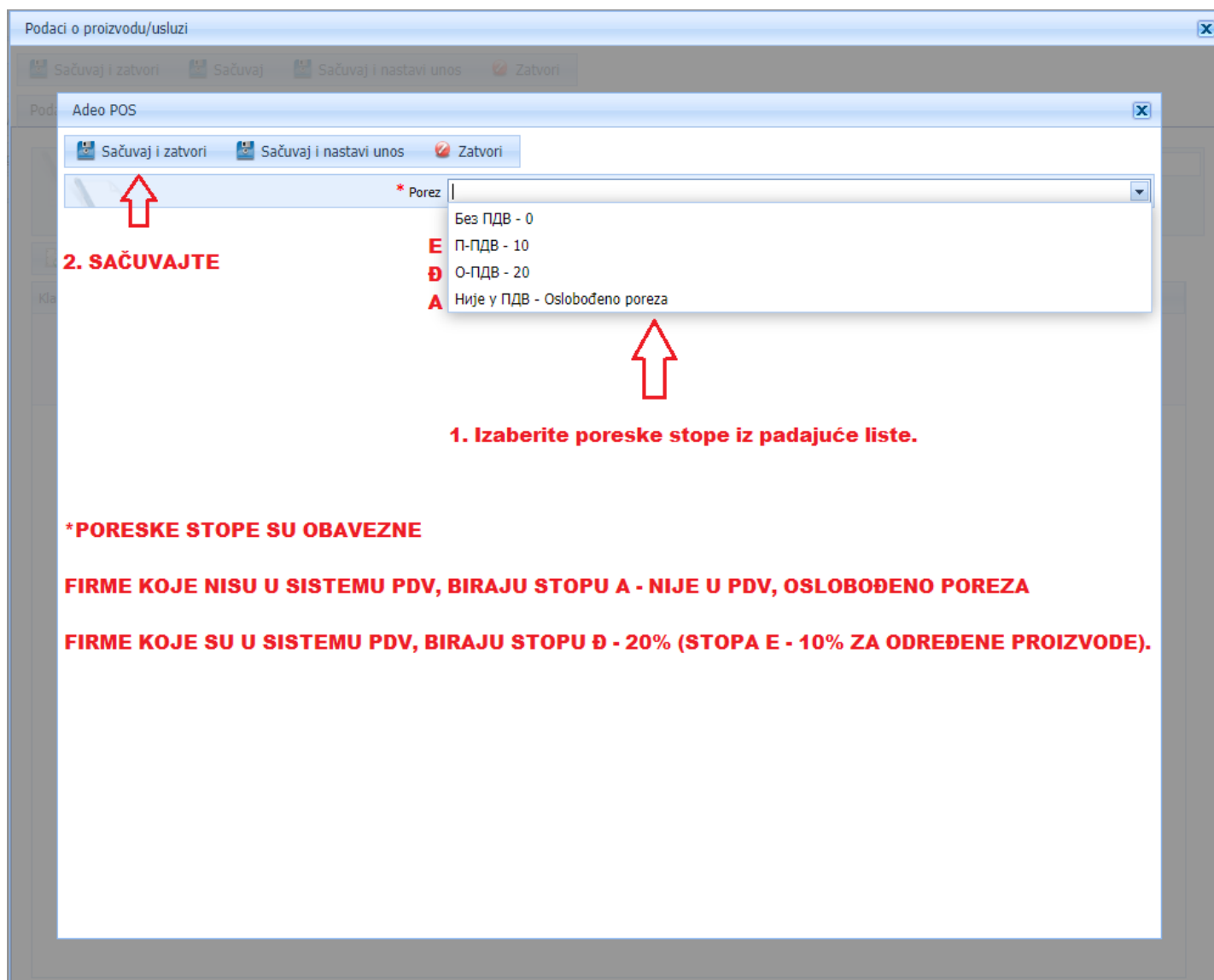
Opis

Design HTML Preview

1. Unesite šifru artikla (označeno polje na slici iznad)
2. Unesite naziv artikla
3. Podesite merne jedinice iz padajućih listi (podrazumevano je količina – komad).
4. Kliknite na **Sačuvaj** (nakon izmena).
5. Kliknite na karticu **Cene i porezi**. Pojaviće se novi prozor kao na slici ispod.



1. Kliknite na **Dodaj**. Otvoriće se prozor kao na slici ispod.



2. SAČUVAJTE

*** PORESKE STOPE**

- Без ПДВ - 0
- E** П-ПДВ - 10
- D** О-ПДВ - 20
- A** Није у ПДВ - Ослобођено poreza

1. Izaberite poreske stope iz padajuće liste.

***PORESKE STOPE SU OBAVEZNE**

FIRME KOJE NISU U SISTEMU PDV, BIRAJU STOPU A - NIJE U PDV, OSLOBOĐENO POREZA

FIRME KOJE SU U SISTEMU PDV, BIRAJU STOPU D - 20% (STOPA E - 10% ZA ODREĐENE PROIZVODE).

1. Izaberite poreske stope iz padajuće liste.
2. Kliknite na **Sačuvaj i zatvori**. Pojaviće se prozor **Podaci u proizvodu/usluzi** kao na slici ispod.

Podaci o proizvodu/usluzi

Sačuvaj i zatvori Sačuvaj Sačuvaj i nastavi unos Zatvori

Podaci o proizvodu/usluzi **Cene i porezi** Grupe proizvoda/usluga na kasi Napomene Slike

2. Sačuvajte i zatvorite prozor.

Veleprodajna cena Maloprodajna cena 1500

1. Unesite maloprodajnu cenu

Dodaj Otvori Obriši

Klasa poreza	Šifra poreza	Naziv poreza	Procenat	Iznos	Neoporezivo?	Osnova oslobođenja	IKOF
PDV	PDV_A	Није у ПДВ	0,00		<input checked="" type="checkbox"/>		A

1. Unesite maloprodajnu cenu u označenom polju na slici iznad.
2. **Sačuvaj i zatvori.** Pojaviće se početna stana **Moji proizvodi/usluge** kao na slici ispod.

UNOS / IZMENA artikala je ZAVRŠENA. Prikaz kao na slici ispod.

The screenshot shows the Adeo POS software interface. On the left is a navigation menu with options like 'Moji računi', 'Moji klijenti', 'Moji proizvodi/usluge', 'Maloprodaja', 'Finansijski', 'Izveštaji', 'Poslovna inteligencija', 'Administracija preduzeća', 'Administriranje sistema', 'Promeni akt. preduzeće', and 'Pomoć'. The main area is titled 'Proizvodi / usluge' and contains a form for adding or editing products. Below the form is a table with columns: Šifra proizvoda/usluge (SKU), Naziv proizvoda/usluge, Kataloški broj, Merna jedinica, Veleprodajna cena, Maloprodajna cena, PDV, % PDV-a, and Aktivan?. The table contains one row with the following data: 1, TEST, (empty), Komad, (empty), 1.500,00, Hiže y ПДВ, 0,00, and a checked checkbox.

Artikal je uspešno dodat.

***Nakon izmena artikala, MORA se izvršiti SINHRONIZACIJA na fiskalnom uređaju.**

Count=1 ← Ukupan broj artikala u vašoj bazi.

***NAKON IZMENA ARTIKALA, MORATE IZVRŠITI SINHRONIZACIJU NA FISKALON UREĐAJU.**

BRISANJE ARTIKALA IZ BAZE I FISKALNOG UREĐAJA

- Dupli klik na naziv artikla (*prikazano na strani 3*) koji želite da obrišete (otvoriće se dodatni prozor kao na slici ispod)
 1. Odčekirajte polje **AKTIVAN** (obeleženo na slici).
 2. Kliknite na **Sačuvaj i zatvori**. Sinhronizujte kasu.

Podaci o proizvodu/usluzi

Sačuvaj i zatvori Sačuvaj Sačuvaj i nastavi unos Zatvori

Podaci o proizvodu/usluzi Cene i porezi Grupe proizvoda/usluga na kasi Napomene Slike

2 Sačuvajte i zatvorite - artikal više neće biti vidljiv u kasi ni u bazi. SINHRONIZUJTE KASU.

Šifra proizvoda/usluge (SKU) 1

* Naziv proizvoda/usluge TEST

Barkod (GTIN/EAN)

Nadređeni proizvod/usluga

Katalogski broj

* Klasa mernih jedinica Količina

* Merna jedinica Komad

Proizvođač

Dobavljač

* Na brzom meniju kase?

Rbr. na brzom meniju kase

Vrsta POS sistema za naručivanje

* Transakcijski?

* Može se mijenjati cena?

* Osnovno sredstvo?

* Aktivan? **1. Odčekirati polje AKTIVAN**

Opis

Design HTML Preview